

SCHOCK



Chopping board

GB

Дошка для різання

UA

Krájací deska

CZ

Дъска за рязане

BG

Tagliere

I

Doska na krájanie

SK

Deska do krojenia

PL

Kesme tahtası

TR

Tocător

RO

Разделочная доска

RUS

- SPÜLMASCHINENGEEIGNET  
DISHWASHER-SAFE
- REINIGUNGSFREUNDLICH  
EASY TO CLEAN
- MESSERFREUNDLICH  
KNIFE-FRIENDLY
- HITZEBESTÄNDIG BIS 180°C  
HEAT-RESISTANT UP TO 356°F
- HYGIENISCH, LEBENSMITTELECHT  
HYGENIC, FOODSAFE

SCHOCK GmbH  
Hofbauerstrasse 1  
94209 Regen  
GERMANY




629184

[WWW.SCHOCK.DE/SHOP](http://WWW.SCHOCK.DE/SHOP)



SCHOCK



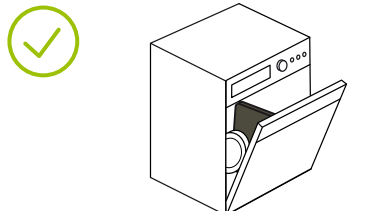

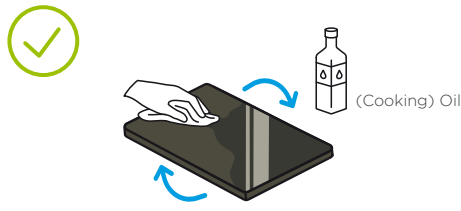
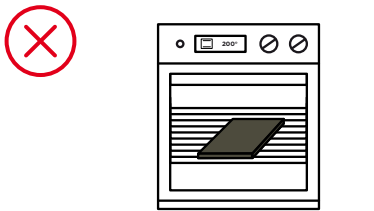
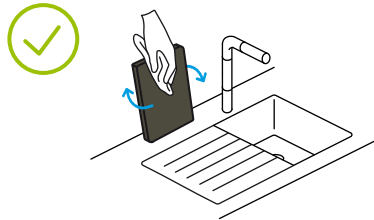
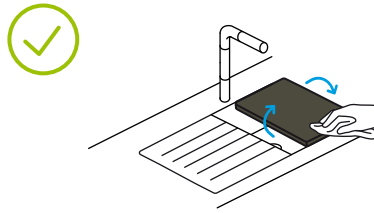
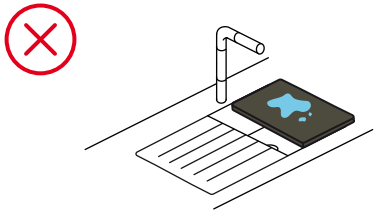
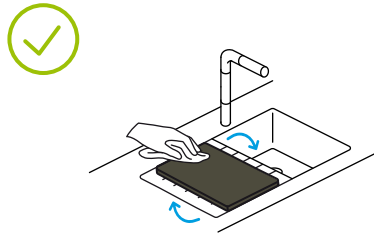
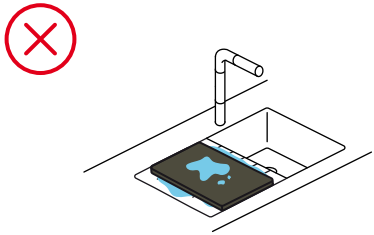
**FIBRE-ROCK®**

CHOPPING BOARD  
SCHNEIDBRETT

ARTIKEL-NR. **629184** / 300 x 542 x 19,3 mm

[WWW.SCHOCK.DE/SHOP](http://WWW.SCHOCK.DE/SHOP)

## SCHOCK



## SCHOCK

**D** Langlebiges Zubehör mit der richtigen Liebe und Pflege  
Bitte geben Sie Ihr Schneidbrett nicht in den Backofen oder die Mikrowelle. Nach Gebrauch reinigen Sie es gerne feucht, trocknen es danach aber sorgfältig mit einem Tuch ab. Zum Trocknen senkrecht aufstellen und darauf achten, dass das Brett nicht in Wasser steht. Das Brett außerdem niemals in die Sonne oder auf die Heizung legen.

**GB** A durable accessory with the right care and attention  
Please do not put your chopping board in the oven or the microwave. After use, clean with a damp cloth and carefully dry with a towel. Place upright to dry and make sure that the board is not left standing in water. Never place the board in direct sunlight or on the radiator.

**I** Accessori che, se curati con amore, durano a lungo  
Non mettere il tagliere in forno o nel microonde. Dopo l'uso, pulirlo con acqua e asciugarlo accuratamente con un panno. Per farlo sgocciolare, appoggiarlo verticalmente facendo attenzione che la base non sia a contatto con l'acqua. Non appoggiare il tagliere su fonti di calore o esporlo al sole.

**PL** Trwałe akcesoria stworzone z pasją i troską  
Nie wkładać deski do krojenia do piekarnika ani kuchenki mikrofalowej. Po użyciu umyć, a następnie dokładnie osuszyć ściereczką. Suszyć w pozycji pionowej po upewnieniu się, że deska nie jest zanurzona w wodzie. Nie stawiać deski w stońcu ani na grzejniku.

**TR** Doğru sevgi ve bakım ile uzun ömürlü mutfak gereçleri  
Lütfen kesme tahtanızı fırına veya mikrodalga fırına koymayın. Kullandıktan sonra yıkayın ve bir bezle iyice kurulayın. Dikey olarak kurumaya bırakın ve tahtanın suyun içinde durmamasına dikkat edin. Kesme tahtasını kesinlikle güneş ışığına maruz bırakmayın veya kalorifer radyatörünün üstüne koymayın.

**UA** Догляд за улюбленими кухонними аксесуарами тривалого користування  
Не використовуйте дошку для нарізання в духовій шафі або мікрохвильовій печі. Після використання помийте дошку водою, а потім протріть її насухо. Сушити дошки слід у вертикальному положенні, їх не можна тримати у воді або мокрими. Також, ніколи не сушіть дошки на сонці або на обігрівачах.

**RO** Accesorii durabile cu dragostea și îngrijirea adecvată  
Vă rugăm să nu puneți tocătorul în cuptor sau în cuptorul cu microunde. După utilizare, curățați-l cât timp este umed, apoi uscați-l cu grijă cu un șervet. Pentru uscare, așezați-l pe verticală și aveți grijă ca tocătorul să nu fie în apă. În plus, nu lăsați niciodată tocătorul la soare sau pe instalația de încălzire.

**CZ** Trvanlivé příslušenství se správnou láskou a péčí  
Nedávejte, prosím, krájecí desku do pečicí nebo mikrovlnné trouby. Po použití ji můžete očistit vlhkým hadříkem, potom ji však pečlivě osušte utěrkou. Nechte ji oschnout ve svislé poloze a dbejte na to, aby nestála ve vodě. Krájecí desku nikdy nepokládejte na slunce nebo na topení.

**BG** Аксесоарите имат дълъг живот, ако се грижите за тях по правилен начин  
Не поставяйте дъската за рязане във фурната или микровълновата печка. След употреба я почиствайте с вода, след което я подсушавайте старателно с кърпа. За да изсъхне, поставяйте дъската във вертикално положение и внимавайте да не стои във вода. Освен това никога не оставяйте дъската на слънце или върху източник на топлина.

**SK** Pri láskavom a starostlivom zaobchádzaní zaručená dlhá životnosť príslušenstva  
Dosku na krájanie nedávajte do rúry ani do umývačky riadu. Po použití ju umyte, potom ju však dôkladne utrite utierkou. Nechajte vyschnúť v zvislej polohe a dbajte na to, aby doska nestála vo vode. Okrem toho dosku nikdy nevystavujte na slnko ani ju nedávajte na vykurovacie telesá.

**RUS** Уход за любимыми кухонными принадлежностями длительного пользования  
Не используйте разделочную доску в духовом шкафу или СВЧ-печке. После использования протрите влажной тряпкой, а затем осторожно протрите сухой. Сушить доски следует в вертикальном положении, их нельзя замачивать или держать мокрими. Также никогда не сушите доски на солнце или обогревателях.